



Министерство инвестиций и инноваций Московской области

# **Меры финансовой поддержки субъектов малого и среднего предпринимательства Московской области в 2018 году**

Февраль, 2018

# Динамика развития малого и среднего предпринимательства Московской области

Показатели	2015	2016	2017
Количество субъектов МСП, ед.	286 603,0	297 342,0	319 378,0
Доля оборота субъектов МСП в общем обороте организаций МО, %	27,3	28,4	28,7
Доля численности работников субъектов МСП в среднесписочной численности всех организаций МО, %	37,4	39,1	39,5
Доля обрабатывающей промышленности в общем обороте субъектов МСП, %	18,1	20,8	21,0

Количество субъектов МСП

2 место

В ЦФО

3 место

В РФ

# Итоги финансовой поддержки субъектов малого и среднего предпринимательства и поддержки организаций инфраструктуры

Объем финансовой поддержки  
субъектов МСП в рамках  
муниципальных программ

**2016  
ГОД**

Всего  
**695 002,00** тыс. руб.

в т.ч. из средств  
федерального бюджета  
189 465,00 тыс. руб.

в т.ч. из средств бюджета  
Московской области –  
505 537,00 тыс. руб.

**2017  
ГОД**

Всего  
**629 215,60** тыс. руб.

в т.ч. из средств  
федерального бюджета –  
46 750,00 тыс. руб.

в т.ч. из средств бюджета  
Московской области –  
582 465,60 тыс. руб.

2016 год –  
**133 124,58**  
тыс. руб.

2017 год –  
**115 118,91**  
тыс. руб.

## Субъекты МСП – получатели финансовой поддержки

Год	2014	2015	2016	2017	ИТОГО
Количество субъектов МСП, ед.	234	321	272	145	972
Общий размер субсидий, тыс. руб.	433 077,6	551 608,5	481 000,0	360 000,0	1 825 686,1

# Результаты пилотного проекта по приему заявок на субсидии через МФЦ

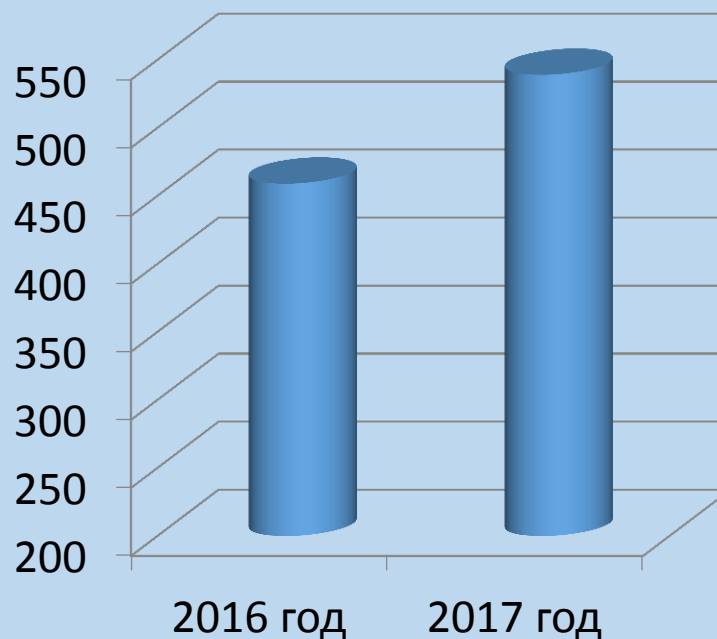
Прием заявок в

**105 МФЦ**

Московской области



Результат – рост  
числа заявок на **17,5%**



Итоги рассмотрения

## Модернизация

310 – заявок подано

125 – соответствуют условиям

**84 – победители конкурса**

## Социальное предпринимательство

229 – заявок подано

100 – соответствуют условиям

**62 – победители конкурса**

Результаты:

+2,6 млрд руб. – рост выручки СМСП – получателей поддержки  
+1224 новых рабочих мест

# Направления финансовой поддержки субъектов малого и среднего предпринимательства и поддержки организаций инфраструктуры в 2018 году



# Модернизация производства

Предоставление субсидий на приобретение оборудования в целях создания, развития, модернизации производства товаров (работ, услуг)



**300,0** млн .руб.

**Конкурсный отбор** по показателям: создание рабочих мест, увеличение заработной платы, рост выручки и производительности труда, характеристики приобретаемого оборудования



Год	2014	2015	2016	2017
Количество субъектов МСП, ед.	66	105	100	84
Общий размер субсидий, тыс. руб.	246 710,2	300 000,0	296 00,0	300 000,0

# Лизинг оборудования - Новое!

Предоставление субсидий на уплату первого взноса (аванса) при заключении договора лизинга оборудования

50,0 млн .руб.

**Конкурсный отбор** по показателям: создание рабочих мест, увеличение заработной платы, рост выручки и производительности труда, характеристики приобретаемого оборудования

%

до **70%** от размера первого взноса (аванса)



Прием заявок через **105** МФЦ Московской области



Срок изготовления оборудования до **5 лет**



Отчетность по показателям **3 года**



Максимальная сумма до **3,0 млн. рублей**



+ рассмотрение вопроса о создании **Региональной лизинговой компании**

# МОСКОВСКИЙ ОБЛАСТНОЙ ГАРАНТИЙНЫЙ ФОНД

## РЕЗУЛЬТАТЫ - 2017



**1-е место** среди РГО  
по объему совместных  
сделок с Корпорацией  
МСП и МСП банком

**2-е место** среди РГО  
по объему  
привлеченного  
банковского  
финансирования



## Выполнение ключевых показателей эффективности деятельности МОГФ

(установлены в соответствии с требованиями приказа МЭР РФ от 28.11.2016 г. №763)

№ п/п	Наименование показателя	Ед. изм.	План 2017г.	Факт 2017г.
1.	Количество субъектов МСП, получивших поддержку Фонда	шт.	60	92 (119 поручительств)
2.	Объем предоставленных поручительств	млн. руб.	400,0	1 084,0
3.	Объем привлеченных финансовых ресурсов под поручительство Фонда с учетом согарантий	млн. руб.	900,0	8 990,0
4.	Результат от операционной и финансовой деятельности Фонда	млн. руб.	+7,7	+85,0
5.	Коэффициент отношения действующих поручительств/гарантий Фонда к сумме гарантийного капитала		не менее 1,1	1,3



# МОСКОВСКИЙ ОБЛАСТНОЙ ГАРАНТИЙНЫЙ ФОНД



## ПЛАНЫ - 2018



Дополнительная  
капитализация  
в 2018 году  
**66,0 млн. рублей**

Объем предоставленных  
поручительств в 2018г. –  
**700,0 млн .руб.**

Объем привлеченных  
кредитных средств под  
поручительство Фонда в 2018г.  
– **1 500,0 млн .руб.**



# МОСКОВСКИЙ ОБЛАСТНОЙ ФОНД МИКРОФИНАНСИРОВАНИЯ



## РЕЗУЛЬТАТЫ - 2017

За весь период  
работы выдано:

**1200**  
микрозаймов

**1,29**  
млрд. рублей

## Выполнение ключевых показателей эффективности в 2017 г.

КРІ	2016	2017
Количество микрозаймов, шт.	183	150
Сумма микрозаймов, млн. руб.	305,4	278,5
Риск портфеля (PAR>30 дней), %	3,5%	4,4%
Прочие показатели	2016	2017
Рассмотрено заявок	206	160
Количество микрозаймов начинающим, шт.	18	25
Эффективность размещения средств (норматив 70%)	79%	83%
Портфель микрозаймов, млн. руб.	240,0	275,0
Средняя сумма микрозайма, млн. руб.	1,67	1,83

# МОСКОВСКИЙ ОБЛАСТНОЙ ФОНД МИКРОФИНАНСИРОВАНИЯ

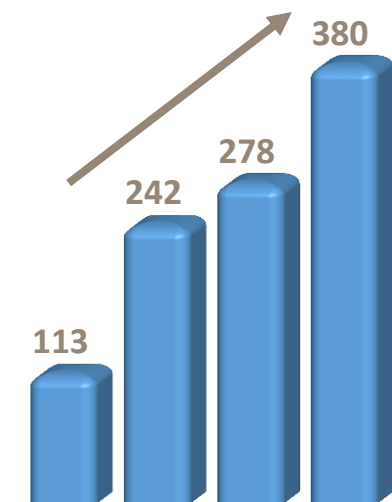


## ПЛАНЫ - 2018

Дополнительная капитализация  
в 2018 году

**100** млн. рублей

Портфель займов



2015 2016 2017 2018



# ФОНД ПОДДЕРЖКИ ВЭД МО

## РЕЗУЛЬТАТЫ - 2017

### Выполнение ключевых показателей эффективности деятельности Фонда в 2017 г.

№ п/п	Показатель	План 2017 г.	Факт 2017 г.
1.	Количество субъектов МСП, получивших государственную поддержку	720	840
2.	Количество проведенных консультаций для субъектов МСП	791	1329
3.	Количество организованных и проведенных мероприятий	17	18
4.	Количество экспортных контрактов, заключенных при содействии Фонда	122	130
5.	Количество субъектов малого и среднего предпринимательства, заключивших экспортные контракты при содействии центра поддержки экспорта	58	48
6.	Количество субъектов МСП, осуществляющих экспортную деятельность в Московской области	700	1627
7.	Количество вновь созданных рабочих мест	74	74

**Начало  
деятельности –  
2017 год**

# ФОНД ПОДДЕРЖКИ ВЭД МО

## ПЛАНЫ - 2018



# НЕФИНАНСОВЫЕ МЕРЫ ПОДДЕРЖКИ ПРЕДПРИНИМАТЕЛЬСТВА



Планы на 2018 год

## Имущественная поддержка

- Увеличение количества объектов в Перечнях
- Пополнение Перечней объектами **движимого имущества**

## Образовательная поддержка

- **Новое!** ОНЛАЙН ШКОЛА ДЛЯ БИЗНЕСА (бесплатные вебинары)
- Школа начинающего предпринимателя

## Консультационная поддержка

**Новое!** ПРОЕКТ  
«ЗАРЕГИСТРИРУЙ СВОЙ БИЗНЕС В ПОДМОСКОВЬЕ»  
– создание Центра помощи при регистрации предпринимателей

## Развитие инфраструктуры поддержки

- **Открытие 5 Центров оказания услуг (ЦОУ)** ежегодно на базе кредитных организаций
- Создание не менее 5 ЦМИТ, развитие 2 ЦМИТ

# Создание сети коворкинг – центров «Старт»

**2016 – 8 ед.**

Одинцовский м.р., Красногорский м.р.,  
Сергиево – Посадский м.р., г.о Реутов,  
г.о. Долгопрудный, г.о. Королев,  
Мытищинский м.р., г.о. Химки

**2017 – 10 ед.**

г.о. Серпухов, г.о. Мытищи, г.о. Клин, г.о. Ступино,  
Ногинский м.р., г.о. Люберцы, г.о. Балашиха,  
Коломенский г.о., Щелковский м.р.,  
Пушкинский м.р.

**2018 – 12 ед.**



**30 коворкинг – центров  
в сети «Старт»**

Плановые показатели на 1 коворкинг – центр в год:

- ✓ **80 %** заполняемость
- ✓ **50** образовательных мероприятий
- ✓ **300** консультаций

## Результаты

(8 коворкинг – центров  
на 01.12.2017 год)



Количество проведенных мероприятий  
– **629**



Количество резидентов – **411**

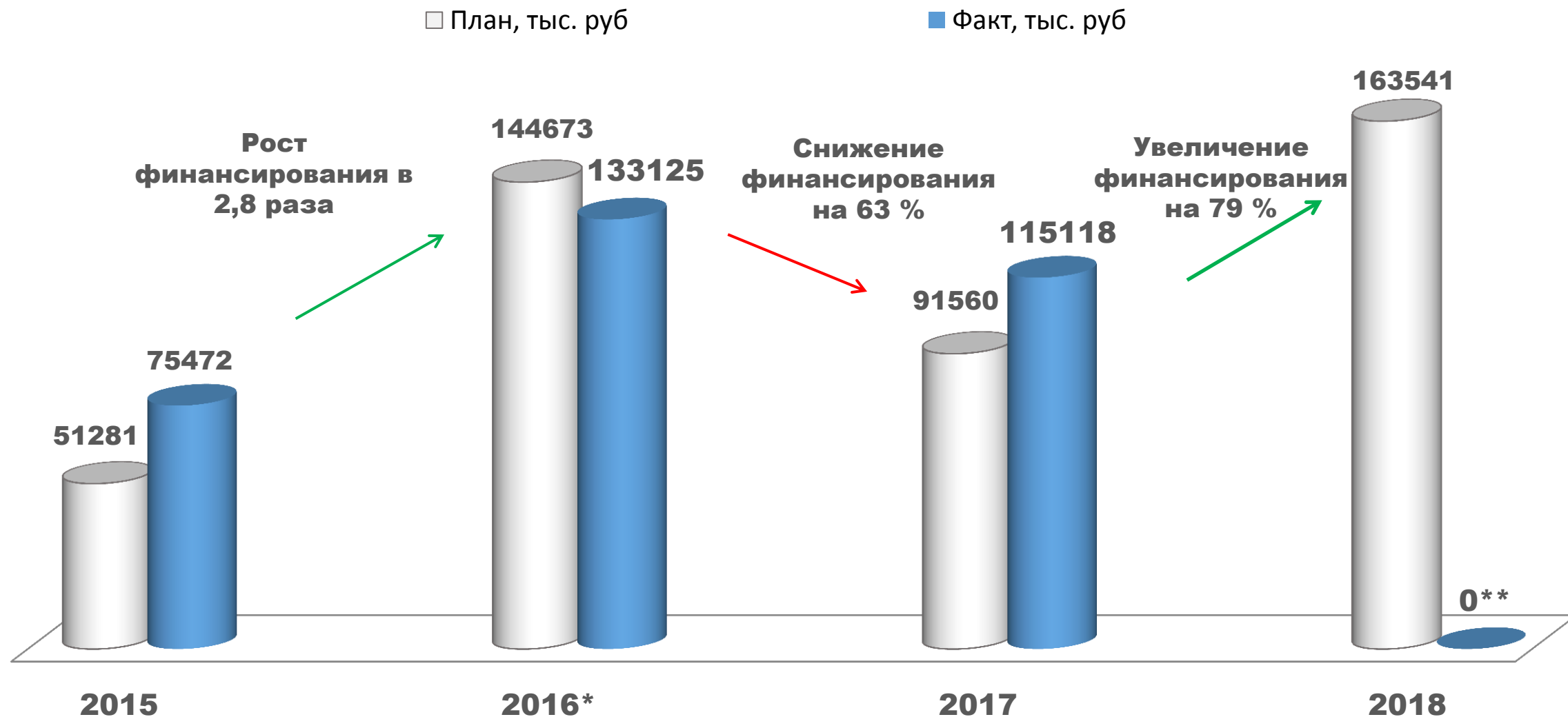


Количество предоставленных  
консультаций – **1 778**



Количество посетителей,  
воспользовавшихся услугами -  
**12 410**

# Финансовая поддержка субъектов МСП в муниципальных программах Московской области



\* С 2016 года отсутствие со-финансирования муниципальных программ из федерального бюджета

\*\*Результат по итогам года



# Результативность финансовой поддержки субъектов МСП муниципальных программ

2015

2016

2017

2018

Количество субъектов МСП, получивших гос. поддержку в рамках муниципальных программ			
316	355	289	307*
Количество созданных рабочих мест получателями гос. поддержки			
592	909	1377	_*

\* Плановые значения

**Не предусмотрено  
финансирование  
муниципальных  
программ по поддержке  
МСП в 2018 году**

- ❖ г.о. Восход (ЗАТО)
- ❖ г.о. Звездный городок (ЗАТО)
- ❖ г.о. Краснознаменск (ЗАТО)
- ❖ г.о. Молодежный (ЗАТО)
- ❖ г.о. Котельники

# КРІ глав муниципальных образований

## Имущественная поддержка

- ❖ Увеличение перечня объектов недвижимого имущества в муниципальной собственности для передачи в аренду субъектам МСП
- ❖ Сохранение льготной ставки арендной платы для социально-ориентированных предпринимателей (до 50%)

## Улучшение предпринимательского климата

- ❖ Продолжение проведения встреч Глав муниципальных образований МО с представителями бизнес-сообществ
- ❖ Увеличение прироста количества субъектов МСП
- ❖ Увеличение количества вновь созданных предприятий МСП в производственной сфере и сфере услуг

## Финансирование

- ❖ Увеличение объема финансирования муниципальных программ (подпрограмм) по развитию МСП

**Благодарим за внимание !**